

QUANTIFICAÇÃO CALHAS	
DESCRIÇÃO	COMPRIMENTO (m)
CALHA METÁLICA 30cm	18.74

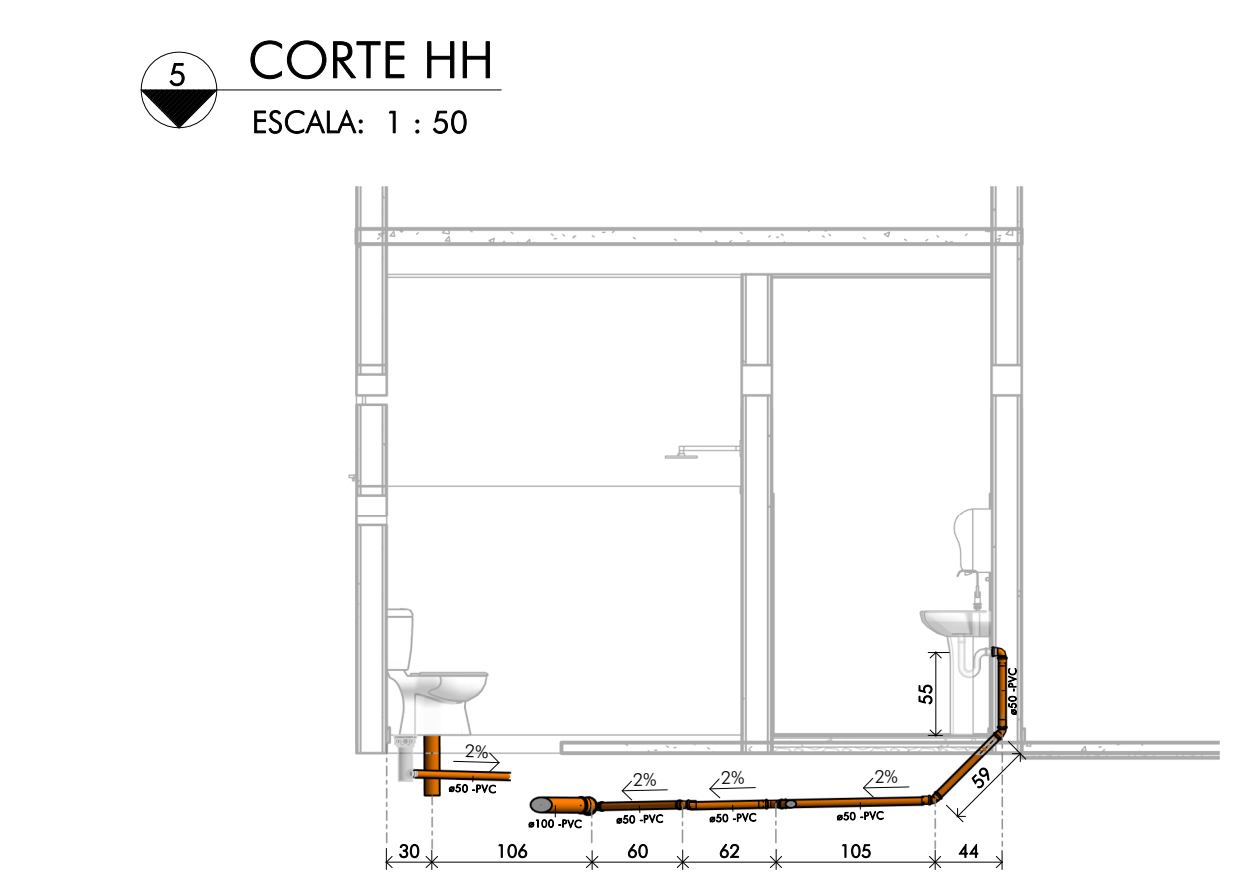
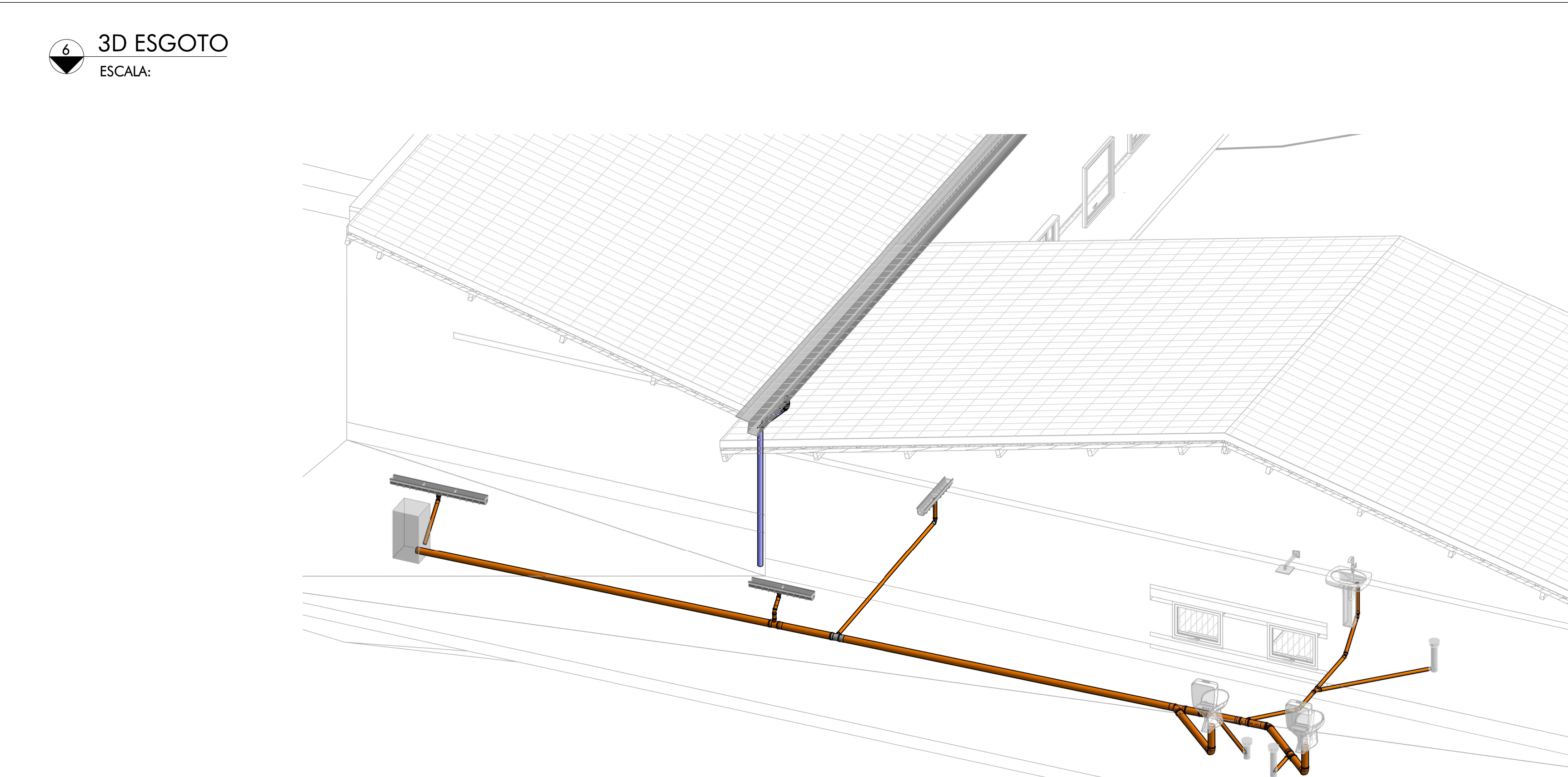
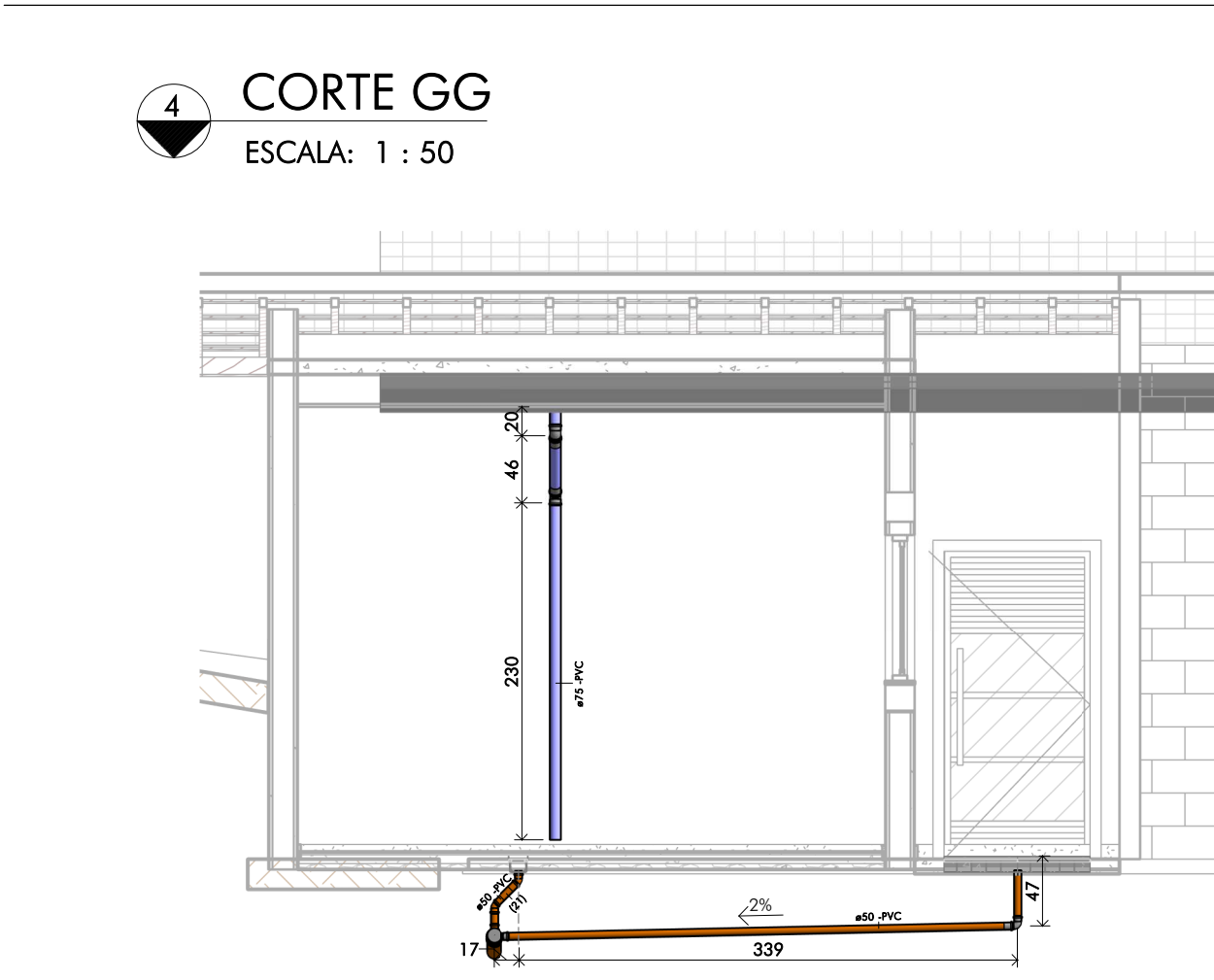
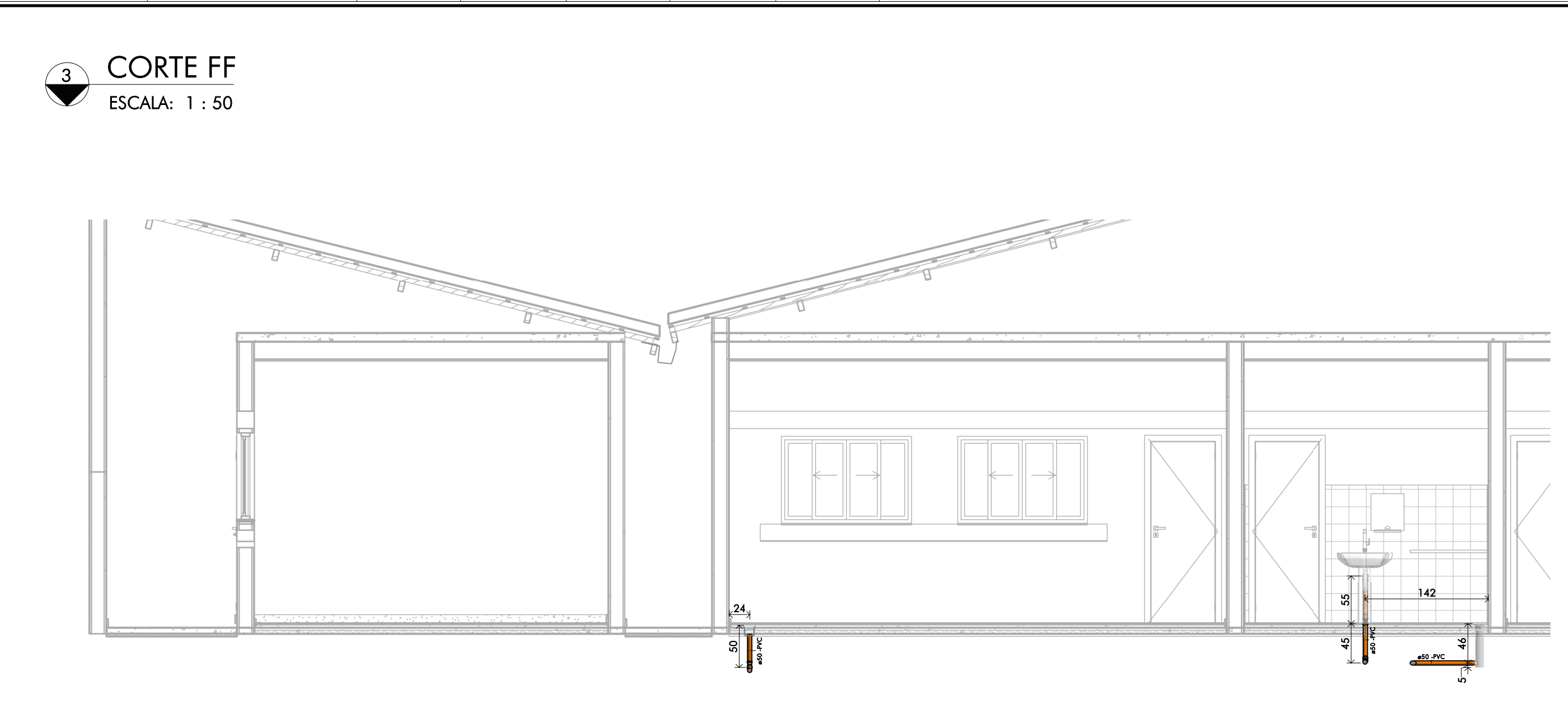
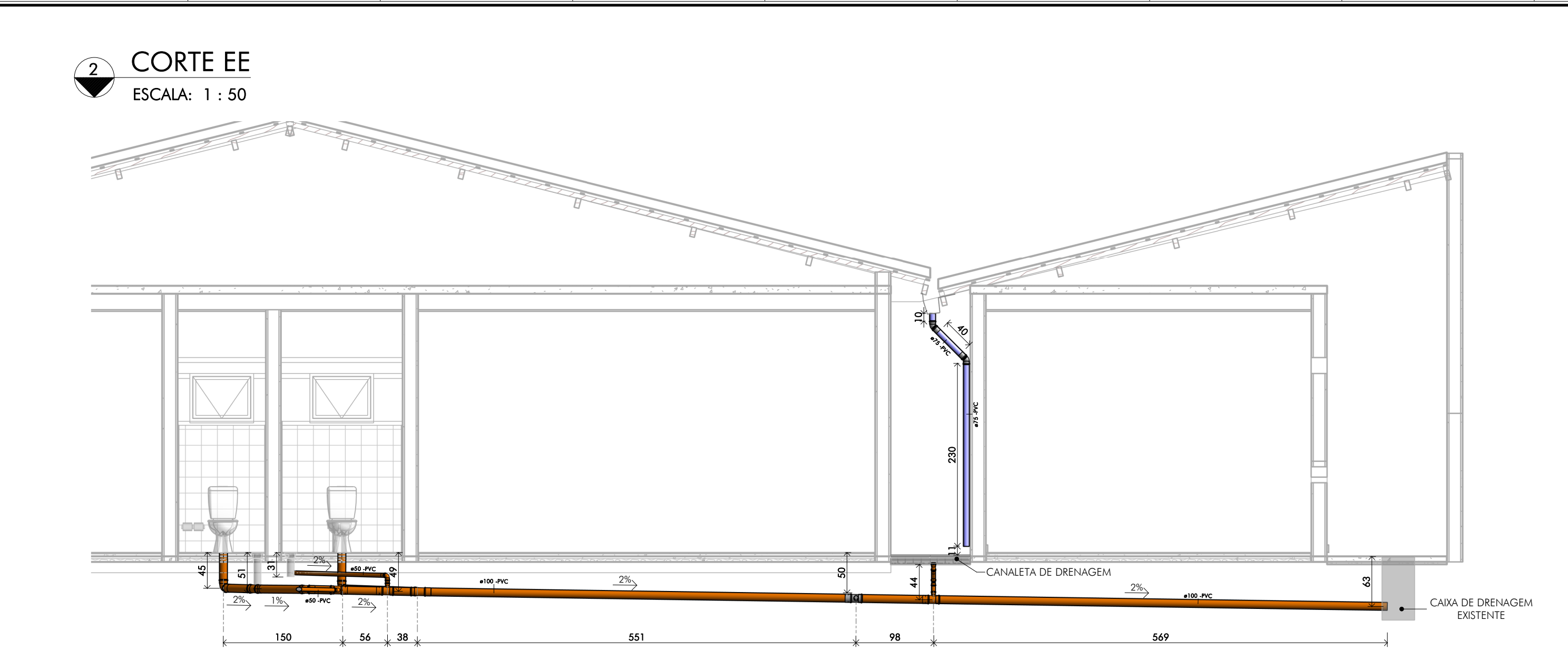
TABELA DE ESCAVAÇÃO DE VALAS	
DESCRIÇÃO	VOLUME (m³)
ESCAVAÇÃO DE VALAS	1.92 m³

TUBULAÇÃO ESGOTO		
DESCRIÇÃO	DN	COMPRIMENTO (m)
TUBO DE PVC SÉRIE NORMAL ESGOTO	50	12.1
TUBO DE PVC SÉRIE NORMAL ESGOTO	100	16.1

TUBULAÇÃO PLUVIAL		
DESCRIÇÃO	DIÂMETRO	COMPRIMENTO (m)
TUBO AQUAPLUV	75	3.01

QUANTIFICAÇÃO CONEXÕES ESGOTO	
QTDE	DESCRIÇÃO
3	CAIXA SIFONADA COM GRELHA REDONDA DN 150mm
6	JOELHO 45° SÉRIE NORMAL ESGOTO - DN 50mm
2	JOELHO 45° SÉRIE R PLUVIAL - DN 75mm
1	JOELHO 45° SÉRIE NORMAL ESGOTO - DN 100mm
3	JOELHO 90° SÉRIE NORMAL ESGOTO - DN 50mm
2	JOELHO 90° SÉRIE NORMAL ESGOTO - DN 100mm
1	TE DE JUNÇÃO SÉRIE NORMAL ESGOTO - DN 50x50mm
2	TE DE JUNÇÃO 45° SÉRIE NORMAL ESGOTO - DN 100x50mm
1	TE DE JUNÇÃO SÉRIE NORMAL ESGOTO - DN 100x100mm
10	LUVA SIMPLES PARA CONEXÃO SÉRIE NORMAL ESGOTO - DN 50mm
2	LUVA SIMPLES PARA CONEXÃO SÉRIE R PLUVIAL - DN 75mm
9	LUVA SIMPLES PARA CONEXÃO SÉRIE NORMAL ESGOTO - DN 100mm
3	TE DE JUNÇÃO SÉRIE NORMAL ESGOTO - DN 100x50mm

REGISTROS E CALHAS	
QTDE	DESCRIÇÃO
1	CAIXA METÁLICA 30cm
1	CAIXA DE PISO PARA DRENAGEM
1	REGISTRO DE PRESSÃO DN 20mm
1	REGISTRO TIPO ESFERA - 32mm



APROVAÇÕES:

PROJETO APROVADO

Data: 09 / 12 / 2025

Alvara Nº: Não se aplica pavimentação

Responsável pela aprovação

QUADRO DE REVISÕES:

REVISÃO	REFERÊNCIA	DESCRIÇÃO	DATA	APROVAÇÃO
1				
2				
3				
4				
5				
6				
7				
8				
9				
10				
11				
12				
13				
14				
15				
16				
17				
18				
19				
20				
21				
22				
23				
24				

LEGENDA:

TUBULAÇÃO DE ÁGUA FRIA

TUBULAÇÃO ALIMENTAÇÃO RAMAL DO HIDRÔMETRO

TUBULAÇÃO DE LIMPEZA

DIÂMETRO (mm)

→ Ø100 - PVC

→ MATERIAL

SENTEDO DO FLUXO

→ (613)

→ COMPRIMENTO (cm)

RAMAL DE ÁGUA FRIA (AF)

RAMAL DE DISTRIBUIÇÃO (RD)

RAMAL DE ALIMENTAÇÃO (RA)

EXTRAVASOR RESERVATÓRIO (EX)

LIMPEZA DO RESERVATÓRIO (LM)

NÚMERO DO DETALHE

NÚMERO DA PRANCHA

AF SCORE

AF DESCE

REGISTRO GAVETA (RG)

REGISTRO PRESSÃO (RP)

RAIO LINEAR (RL)

SIFÃO

LAV LAVATÓRIO

VS VASO SANITÁRIO

CH CHUVEIRO

DADOS DA OBRA:

RESPONSÁVEL TÉCNICO

MATHEUS VIEIRA NEGRÃO

CPF: 138.029.666-86

CREA: 404.360/MG

GAMA ENGENHARIA E ARQUITETURA LTDA.

CNPJ: 08.768.222/0001-83

CREA: 158.729/MG

PREFEITO MUNICIPAL

ROSEMIRO DE PAIVA MUNIZ

CPF: 050.947.326-17

PREFEITURA MUNICIPAL DE SÃO JOÃO DA MATA-MG

CNPJ: 17.935.206/0001-06

PROJETO DE AMPLIAÇÃO DA CMEI

INSTALAÇÕES HIDROSSANITÁRIAS

PLANTA DE ALIMENTAÇÃO E DISTRIBUIÇÃO

CORTES EXECUTIVOS

E QUANTITATIVOS

02/02

indicada

centímetros

emissão

Dez 2025

MVieira

Revisor

MG20254425829

404.360/MG

158.729/MG

MVN

SJM-A5/IHS/00-02